



**Formularz zgłoszeniowy
projektu do Budżetu Obywatelskiego Miasta Wejherowa**

1. Dane wnioskodawcy:

Imię i nazwisko: **LILIANNA BREEN**

Adres zamieszkania:

Telefon kontaktowy:

Adres e-mail:

2. Tytuł projektu:

Strefa wypoczynku na placu im. Ryszarda Jakubka w Wejherowie – zadaszone stoły biesiadne, drewnitnia ze schowkiem, nasadzenia oraz doposażenie istniejącego placu zabaw.

3. Kategoria projektu:

- 1) „Przyjazne Wejherowo” (modernizacyjno-zielony),
2) „Aktywne Wejherowo” (społeczny).

4. Kategoria tematyczna projektu:

Wybierz jedną kategorię, która najbardziej pasuje do treści projektu. Jeśli projekt dotyczy kilku obszarów tematycznych, wybierz kategorię najbliższą głównemu celowi projektu. Jeśli żadna kategoria nie pasuje wprost - wybierz „inne”.

- | | |
|--|---|
| <input type="checkbox"/> kultura i sztuka | <input type="checkbox"/> integracja i wzmacnianie wspólnoty |
| <input type="checkbox"/> edukacja i nauka | <input type="checkbox"/> ochrona środowiska |
| <input type="checkbox"/> zdrowie i pomoc społeczna | <input type="checkbox"/> zieleń i natura |
| <input type="checkbox"/> bezpieczeństwo | <input checked="" type="checkbox"/> mała architektura |
| <input type="checkbox"/> sport i rekreacja | <input type="checkbox"/> inne |

5. Lokalizacja projektu (adres lub opis miejsca realizacji):

Wskaz miejsce realizacji projektu. Lokalizacją może być dokładny adres lub nazwa ulicy, plac, skwer, itd. Zaleca się dołączenie mapki projektu.

Plac im. Ryszarda Jakubka, ul Mostnika , Wejherowo 84-200

6. Skrócony opis projektu:

Opisz w kilku zdaniach, na czym polega Twój pomysł (maksymalnie 50 słów). Uwzględnij tylko najważniejsze informacje o projekcie. Opisz, co chcesz zrobić i jaki będzie efekt dla mieszkańców. Zadbaj, aby skrócony opis był prosty i zrozumiały.

Projekt zakłada montaż dwóch zestawów stołów z ławkami i zadaszeniem, budowę drewnitni, nasadzenia oraz doposażenie placu zabaw. Inwestycja ma na celu poprawę funkcjonalności przestrzeni publicznej, stworzenie miejsca wypoczynku i integracji mieszkańców oraz zwiększenie dostępności infrastruktury rekreacyjnej przez cały rok, niezależnie od warunków atmosferycznych.

7. Pełny opis projektu:

Opisz dokładnie, na czym polega Twój projekt (maksymalnie 300 słów). Zadbaj, żeby opis projektu jasno określał, co chcesz zrobić i uwzględniał szczegółowy opis tych działań. W opisie projektu możesz przedstawić krok po kroku planowane działania (np. zakup sprzętu, organizacja wydarzenia, modernizacja infrastruktury, nasadzenia zieleni) oraz napisać, w jaki sposób mieszkańcy będą mogli z niego korzystać. Upewnij się, że opis projektu zawiera wszystkie wymagane informacje.

Przedmiotem projektu jest zagospodarowanie przestrzeni publicznej na placu i. Ryszarda Jakubka i stworzenie miejsca do wypoczynku i integracji mieszkańców poprzez montaż elementów małej architektury obejmujących dwa zestawy solidnych stołów biesiadnych wraz z ławkami. Każdy zestaw zostanie wyposażony w zadaszenie, które umożliwi korzystanie z infrastruktury niezależnie od warunków atmosferycznych. Wymiary zestawu to wysokość - 200 cm x 260 cm x wys. 290 cm – materiał drewno, stal, blachodachówka lub gont bitumiczny. Dodatkowym elementem projektu będzie budowa niewielkiej drewnutni wraz ze schowkiem na klucz o wymiarach - 195x180x60 cm, co umożliwi lepszą organizację ognisk na tym terenie. Planowana infrastruktura zostanie zlokalizowana w sposób zapewniający jej funkcjonalność, bezpieczeństwo użytkowania oraz harmonijne wkomponowanie w istniejące otoczenie. Projekt obejmuje także doposażenie istniejącego już placu zabaw w solidne siedzisko -gniazdo do huśtawki oraz bujak sprężynowy. Planowane elementy będą wykonane z trwałych materiałów (np. stal oraz impregnowane drewno) odpornych na warunki pogodowe oraz intensywne użytkowanie. Dodatkowo zaplanowane są nasadzenia zieleni wokół placu. Zieleń to nie posiada walory upiększające, podnosząc estetykę miejsca, ale również kontakt z większą ilością natury pozwoli mieszkańcom na redukcję stresu.

8. Szacunkowy koszt realizacji projektu:

Uwzględnij koszt wykonania projektu i jego eksploatacji w roku wykonania. Ostatecznego ustalenia kosztów realizacji dokonają urzędnicy. Kwoty przeznaczone na projekty „Przyjazne Wejherowo” i „Aktywne Wejherowo” oraz maksymalną wartość dla jednego projektu sprawdzisz na stronie internetowej gminy.

L.p.	Rodzaj kosztów i sposób ich kalkulacji	Koszty jednostkowe brutto (w zł):
1	Stół biesiadny z ławkami i zadaszeniem	6000 zł
2	Stół biesiadny z ławkami i zadaszeniem	6000 zł
3	Drewnutnia	3000 zł
4	Podwójny bujak na sprężynie	3500 zł
5	Huśtawka bocianie gniazdo	3000 zł
6	Nasadzenia	3000 zł
7	Robocizna	25000 zł
Ogółem brutto:		49 500 zł

Całkowity koszt projektu brutto: **49500 zł**

Podane ceny są cenami orientacyjnymi, opartymi na danych z internetu.

9. Uzasadnienie potrzeby realizacji projektu oraz wskazanie beneficjentów:

Wskaż jasno, dlaczego warto zrealizować projekt. Na jakie potrzeby odpowiada i kto będzie z niego korzystał. Precyzyjnie wskaż, do kogo skierowany jest projekt np. wszyscy mieszkańcy, dzieci, rodziny, młodzież, seniorzy, osoby z niepełnosprawnościami, osoby uprawiające sport. Opisz oczekiwane efekty i to, jak wpłyną one na życie mieszkańców.

Obecnie plac nie posiada wystarczającej infrastruktury na dłuższe przebywanie i wspólne spędzanie czasu gdy warunki atmosferyczne nie są sprzyjające. Instalacja stołów z zadaszeniem pozwoli mieszkańcom na organizację spotkań rodzinnych czy sąsiedzkich. Drewnitnia uzupełni funkcjonalność przestrzeni i umożliwi wykorzystanie jej w szerszym zakresie a nasadzenia przyniosą korzyści estetyczne i zdrowotne.

Projekt odpowiada na potrzeby różnych grup wiekowych, sprzyjając budowaniu więzi społecznych i aktywizacji lokalnej społeczności.

10. Zgodność projektu z zasadami:

1) Ogólnodostępność (warunek konieczny)

Czy projekt jest ogólnodostępny dla mieszkańców?

TAK NIE

Uzasadnienie / opis ogólnodostępności:

Plac zabaw jest miejscem ogólnodostępnym dla wszystkich mieszkańców.

2) Dostępność dla osób z niepełnosprawnościami

Czy projekt uwzględnia potrzeby osób z niepełnosprawnościami?

TAK NIE

Jakie działania zapewniają dostępność architektoniczną / cyfrową / informacyjno-komunikacyjną?

Teren płaski, pozwalający na użytkowanie osobom niepełnosprawnym.

3) Inteligentne projektowanie (smart design)

Czy projekt uwzględnia rozwiązania zwiększające funkcjonalność, efektywność lub innowacyjność?

TAK NIE

Opis zastosowanych rozwiązań:

Zwiększenie funkcjonalności świetlicy osiedlowej

Zasady inteligentnego projektowania mogą być stosowane zarówno w projektach „Przyjazne Wejherowo” jak i „Aktywne Wejherowo”.

4) Zrównoważony rozwój

Czy projekt uwzględnia kwestie ekologiczne, ekonomiczne lub społeczne?

TAK NIE

Opis działań w zakresie zrównoważonego rozwoju:

Projekt uwzględnia kwestie ekologiczne, gdyż większość jego elementów to drewno jak również nasadzenia zwiększają aspekt ekologiczny. Kwestie społeczne to przede wszystkim zwiększenie integracji mieszkańców.

Dodatkowe adnotacje:

Brak spełnienia warunku ogólnodostępności skutkuje odrzuceniem projektu na etapie oceny formalnej.

Pozostałe zasady oceniane są merytorycznie i muszą być uzasadnione adekwatnie do charakteru projektu. Przewiduje się możliwość odrzucenia projektu, który świadomie ignoruje dostępność lub działa wbrew zasadom.


Zadaszone stoły biesiadne (podglądowe zdjęcia)



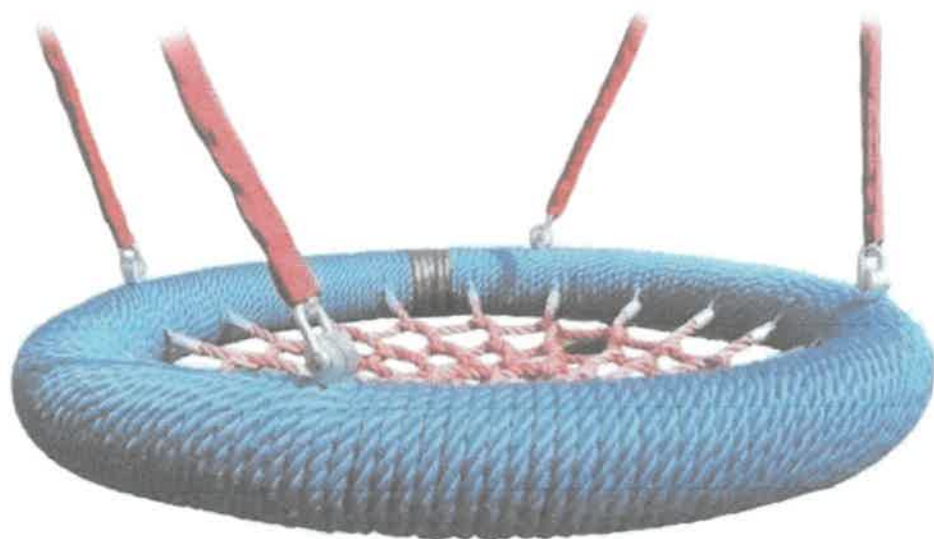
DREWUTNIA (podglądowe zdjęcie)



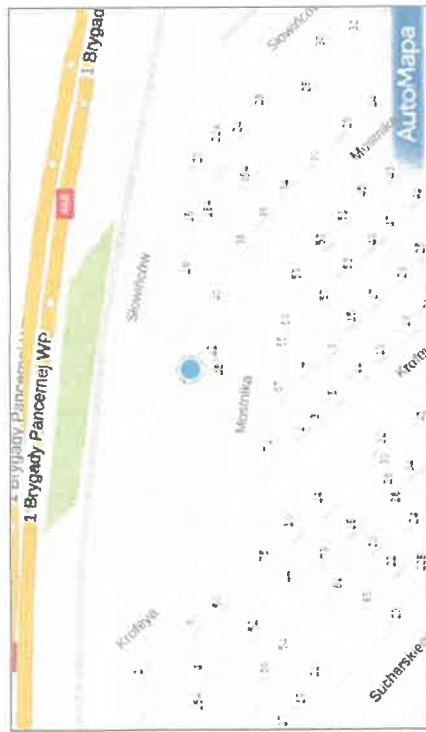
Podwójny bujak na sprężynie (podglądowe zdjęcie)



Huśtawka bocianie gniazdo (podglądowe zdjęcie)



Mapa



- A- Stół biesiadny
- B- Stół biesiadny
- C- Drewutnia
- D- Bujak na sprężynie
- E- Nasadzenia